



«Tabella 1

(Articolo 14, comma 12-bis)


COMUNE	Prov.	Contributo compensativo 2017	Contributo compensativo 2018	Contributo compensativo 2019	Contributo compensativo 2020
BAGNOLO SAN VITO	MN	31.420,03	31.420,03	31.420,03	31.420,03
BORGOFRANCO SUL PO	MN	5.728,92	5.728,92	5.728,92	5.728,92
BORGO VIRGILIO	MN	67.187,77	67.187,77	67.187,77	67.187,77
CARBONARA DI PO	MN	9.246,16	9.246,16	9.246,16	9.246,16
CASTELBELFORTE	MN	14.957,25	14.957,25	14.957,25	14.957,25
CASTELLUCCHIO	MN	19.348,26	19.348,26	19.348,26	19.348,26
CURTATONE	MN	52.880,75	52.880,75	52.880,75	52.880,75
FELONICA	MN	9.222,71	9.222,71	9.222,71	9.222,71
GONZAGA	MN	41.732,17	41.732,17	41.732,17	41.732,17
MAGNACAVALLLO	MN	9.081,48	9.081,48	9.081,48	9.081,48
MANTOVA	MN	403.314,49	403.314,49	403.314,49	403.314,49
MARCARIA	MN	31.399,93	31.399,93	31.399,93	31.399,93
MOGLIA	MN	24.631,18	24.631,18	24.631,18	24.631,18
MOTTEGGIANA	MN	13.302,25	13.302,25	13.302,25	13.302,25
OSTIGLIA	MN	68.826,54	68.826,54	68.826,54	68.826,54
PEGOGNAGA	MN	38.497,60	38.497,60	38.497,60	38.497,60
PIEVE DI CORIANO	MN	5.284,00	5.284,00	5.284,00	5.284,00
POGGIO RUSCO	MN	29.621,14	29.621,14	29.621,14	29.621,14
PORTO MANTOVANO	MN	63.806,79	63.806,79	63.806,79	63.806,79
QUINGENTOLE	MN	6.675,07	6.675,07	6.675,07	6.675,07
QUISTELLO	MN	26.386,56	26.386,56	26.386,56	26.386,56
REVERE	MN	14.506,74	14.506,74	14.506,74	14.506,74
RODIGO	MN	23.081,47	23.081,47	23.081,47	23.081,47
RONCOFERRARO	MN	31.394,42	31.394,42	31.394,42	31.394,42
SABBIONETA	MN	23.454,66	23.454,66	23.454,66	23.454,66
SAN BENEDETTO PO	MN	33.739,40	33.739,40	33.739,40	33.739,40
SAN GIACOMO DELLE SEGNATE	MN	9.235,19	9.235,19	9.235,19	9.235,19
SAN GIOVANNI DEL DOSSO	MN	7.103,81	7.103,81	7.103,81	7.103,81
SCHIVENOGLIA	MN	6.760,77	6.760,77	6.760,77	6.760,77
SERMIDE	MN	55.373,36	55.373,36	55.373,36	55.373,36
SERRAVALLE A PO	MN	10.026,53	10.026,53	10.026,53	10.026,53




SUSTINENTE	MN	13.108,29	13.108,29	13.108,29	13.108,29
SUZZARA	MN	90.023,70	90.023,70	90.023,70	90.023,70
VILLA POMA	MN	10.319,97	10.319,97	10.319,97	10.319,97
VILLIMPENTA	MN	13.745,71	13.745,71	13.745,71	13.745,71
BAGNOLO DI PO	RO	7.563,86	7.563,86	7.563,86	7.563,86
CALTO	RO	6.183,20	6.183,20	6.183,20	6.183,20
CANARO	RO	13.665,21	13.665,21	13.665,21	13.665,21
CANDA	RO	7.267,52	7.267,52	7.267,52	7.267,52
CASTELGUGLIELMO	RO	10.599,80	10.599,80	10.599,80	10.599,80
CASTELMASSA	RO	22.768,65	22.768,65	22.768,65	22.768,65
CENESELLI	RO	12.096,69	12.096,69	12.096,69	12.096,69
FICAROLO	RO	13.722,97	13.722,97	13.722,97	13.722,97
GAIBA	RO	7.318,28	7.318,28	7.318,28	7.318,28
GAVELLO	RO	8.902,62	8.902,62	8.902,62	8.902,62
GIACCIANO CON BARUCHELLA	RO	13.189,05	13.189,05	13.189,05	13.189,05
MELARA	RO	11.958,53	11.958,53	11.958,53	11.958,53
OCCHIOBELLO	RO	49.391,09	49.391,09	49.391,09	49.391,09
PINCARA	RO	8.059,77	8.059,77	8.059,77	8.059,77
SALARA	RO	7.584,93	7.584,93	7.584,93	7.584,93
STIENTA	RO	15.398,20	15.398,20	15.398,20	15.398,20
TRECENTA	RO	16.380,01	16.380,01	16.380,01	16.380,01
ARGELATO	BO	72.693,70	72.693,70	72.693,70	72.693,70
BARICELLA	BO	24.048,61	24.048,61	24.048,61	24.048,61
BENTIVOGLIO	BO	47.778,96	47.778,96	47.778,96	47.778,96
CASTELLO D'ARGILE	BO	27.098,99	27.098,99	27.098,99	27.098,99
CASTEL MAGGIORE	BO	98.639,10	98.639,10	98.639,10	98.639,10
CREVALCORE	BO	64.544,79	64.544,79	64.544,79	64.544,79
GALLIERA	BO	20.210,38	20.210,38	20.210,38	20.210,38
MALALBERGO	BO	35.795,11	35.795,11	35.795,11	35.795,11
MINERBIO	BO	40.222,81	40.222,81	40.222,81	40.222,81
MOLINELLA	BO	61.379,62	61.379,62	61.379,62	61.379,62
PIEVE DI CENTO	BO	30.439,35	30.439,35	30.439,35	30.439,35
SALA BOLOGNESE	BO	42.607,82	42.607,82	42.607,82	42.607,82
SAN GIORGIO DI PIANO	BO	39.294,48	39.294,48	39.294,48	39.294,48
SAN GIOVANNI IN PERSICETO	BO	134.118,36	134.118,36	134.118,36	134.118,36
SAN PIETRO IN CASALE	BO	52.075,56	52.075,56	52.075,56	52.075,56
SANT'AGATA BOLOGNESE	BO	32.615,48	32.615,48	32.615,48	32.615,48
BONDENO	FE	87.985,74	87.985,74	87.985,74	87.985,74
CENTO	FE	159.840,58	159.840,58	159.840,58	159.840,58




FERRARA	FE	942.595,31	942.595,31	942.595,31	942.595,31
POGGIO RENATICO	FE	37.519,97	37.519,97	37.519,97	37.519,97
TERRE DEL RENO	FE	56.278,05	56.278,05	56.278,05	56.278,05
VIGARANO MAINARDA	FE	29.289,40	29.289,40	29.289,40	29.289,40
BASTIGLIA	MO	23.764,70	23.764,70	23.764,70	23.764,70
BOMPORTO	MO	44.001,68	44.001,68	44.001,68	44.001,68
CAMPOGALLIANO	MO	61.511,95	61.511,95	61.511,95	61.511,95
CAMPOSANTO	MO	21.543,31	21.543,31	21.543,31	21.543,31
CARPI	MO	464.855,87	464.855,87	464.855,87	464.855,87
CASTELFRANCO EMILIA	MO	147.215,44	147.215,44	147.215,44	147.215,44
CAVEZZO	MO	41.799,86	41.799,86	41.799,86	41.799,86
CONCORDIA SULLA SECCHIA	MO	51.078,44	51.078,44	51.078,44	51.078,44
FINALE EMILIA	MO	109.721,80	109.721,80	109.721,80	109.721,80
MEDOLLA	MO	39.786,15	39.786,15	39.786,15	39.786,15
MIRANDOLA	MO	168.320,72	168.320,72	168.320,72	168.320,72
NONANTOLA	MO	68.355,46	68.355,46	68.355,46	68.355,46
NOVI DI MODENA	MO	60.410,11	60.410,11	60.410,11	60.410,11
RAVARINO	MO	28.280,67	28.280,67	28.280,67	28.280,67
SAN FELICE SUL PANARO	MO	57.564,91	57.564,91	57.564,91	57.564,91
SAN POSSIDONIO	MO	24.390,00	24.390,00	24.390,00	24.390,00
SAN PROSPERO	MO	33.704,54	33.704,54	33.704,54	33.704,54
SOLIERA	MO	89.494,34	89.494,34	89.494,34	89.494,34
BORETTO	RE	23.973,46	23.973,46	23.973,46	23.973,46
BRESCELLO	RE	30.172,06	30.172,06	30.172,06	30.172,06
CAMPAGNOLA EMILIA	RE	28.392,23	28.392,23	28.392,23	28.392,23
CORREGGIO	RE	155.992,85	155.992,85	155.992,85	155.992,85
FABBRICO	RE	32.867,51	32.867,51	32.867,51	32.867,51
GUALTIERI	RE	30.480,99	30.480,99	30.480,99	30.480,99
GUASTALLA	RE	77.418,61	77.418,61	77.418,61	77.418,61
LUZZARA	RE	43.384,83	43.384,83	43.384,83	43.384,83
NOVELLARA	RE	72.013,18	72.013,18	72.013,18	72.013,18
REGGIOLO	RE	46.813,42	46.813,42	46.813,42	46.813,42
RIO SALICETO	RE	25.435,60	25.435,60	25.435,60	25.435,60
ROLO	RE	27.762,83	27.762,83	27.762,83	27.762,83
SAN MARTINO IN RIO	RE	31.819,92	31.819,92	31.819,92	31.819,92
MARSCIANO	PG	73.829,51	73.829,51	73.829,51	73.829,51
ACCIANO	AQ	4.249,01	4.249,01	4.249,01	4.249,01
BARETE	AQ	4.781,50	4.781,50	4.781,50	4.781,50
BARISCIANO	AQ	9.320,23	9.320,23	9.320,23	9.320,23



BUGNARA	AQ	7.999,46	7.999,46	7.999,46	7.999,46
CAGNANO AMITERNO	AQ	9.162,49	9.162,49	9.162,49	9.162,49
CAMPOTOSTO	AQ	5.951,41	5.951,41	5.951,41	5.951,41
CAPESTRANO	AQ	8.054,00	8.054,00	8.054,00	8.054,00
CAPITIGNANO	AQ	5.192,40	5.192,40	5.192,40	5.192,40
CAPORCIANO	AQ	2.633,56	2.633,56	2.633,56	2.633,56
CARAPELLE CALVISIO	AQ	1.446,06	1.446,06	1.446,06	1.446,06
CASTEL DEL MONTE	AQ	7.100,28	7.100,28	7.100,28	7.100,28
CASTEL DI IERI	AQ	3.922,84	3.922,84	3.922,84	3.922,84
CASTELVECCHIO CALVISIO	AQ	2.966,44	2.966,44	2.966,44	2.966,44
CASTELVECCHIO SUBEQUO	AQ	8.176,75	8.176,75	8.176,75	8.176,75
COCULLO	AQ	3.774,47	3.774,47	3.774,47	3.774,47
COLLARMELE	AQ	6.241,37	6.241,37	6.241,37	6.241,37
FAGNANO ALTO	AQ	4.009,67	4.009,67	4.009,67	4.009,67
FONTECCHIO	AQ	4.337,51	4.337,51	4.337,51	4.337,51
FOSSA	AQ	4.115,15	4.115,15	4.115,15	4.115,15
GAGLIANO ATERNO	AQ	3.644,74	3.644,74	3.644,74	3.644,74
GORIANO SICOLI	AQ	4.540,94	4.540,94	4.540,94	4.540,94
L'AQUILA	AQ	295.051,31	295.051,31	295.051,31	295.051,31
LUCOLI	AQ	6.965,33	6.965,33	6.965,33	6.965,33
MONTEREALE	AQ	21.234,11	21.234,11	21.234,11	21.234,11
NAVELLI	AQ	5.129,20	5.129,20	5.129,20	5.129,20
OCRE	AQ	6.297,19	6.297,19	6.297,19	6.297,19
OFENA	AQ	5.202,06	5.202,06	5.202,06	5.202,06
OVINDOLI	AQ	18.363,03	18.363,03	18.363,03	18.363,03
PIZZOLI	AQ	17.241,42	17.241,42	17.241,42	17.241,42
POGGIO PICENZE	AQ	6.109,44	6.109,44	6.109,44	6.109,44
PRATA D'ANSIDONIA	AQ	4.096,82	4.096,82	4.096,82	4.096,82
ROCCA DI CAMBIO	AQ	6.708,95	6.708,95	6.708,95	6.708,95
ROCCA DI MEZZO	AQ	20.959,84	20.959,84	20.959,84	20.959,84
SAN DEMETRIO NE' VESTINI	AQ	7.954,06	7.954,06	7.954,06	7.954,06
SAN PIO DELLE CAMERE	AQ	3.695,09	3.695,09	3.695,09	3.695,09
SANTEUSANIO FORCONESE	AQ	3.267,64	3.267,64	3.267,64	3.267,64
SANTO STEFANO DI SESSANIO	AQ	2.955,86	2.955,86	2.955,86	2.955,86
SCOPPITO	AQ	14.211,45	14.211,45	14.211,45	14.211,45
TIONE DEGLI ABRUZZI	AQ	3.519,57	3.519,57	3.519,57	3.519,57
TORNIMPARTE	AQ	12.933,21	12.933,21	12.933,21	12.933,21
VILLA SANTA LUCIA DEGLI ABRUZZI	AQ	2.999,40	2.999,40	2.999,40	2.999,40
VILLA SANT'ANGELO	AQ	3.496,25	3.496,25	3.496,25	3.496,25



BRITTOLI	PE	3.970,29	3.970,29	3.970,29	3.970,29
BUSSI SUL TIRINO	PE	17.806,00	17.806,00	17.806,00	17.806,00
CIVITELLA CASANOVA	PE	12.512,31	12.512,31	12.512,31	12.512,31
CUGNOLI	PE	8.028,39	8.028,39	8.028,39	8.028,39
MONTEBELLO DI BERTONA	PE	7.152,44	7.152,44	7.152,44	7.152,44
POPOLI	PE	25.498,89	25.498,89	25.498,89	25.498,89
TORRE DE' PASSERI	PE	15.247,64	15.247,64	15.247,64	15.247,64
ARSITA	TE	7.683,28	7.683,28	7.683,28	7.683,28
CASTELLI	TE	11.139,75	11.139,75	11.139,75	11.139,75
COLLEDARA	TE	12.530,27	12.530,27	12.530,27	12.530,27
FANO ADRIANO	TE	3.865,64	3.865,64	3.865,64	3.865,64
MONTORIO AL VOMANO	TE	39.328,65	39.328,65	39.328,65	39.328,65
PENNA SANT'ANDREA	TE	10.310,25	10.310,25	10.310,25	10.310,25
PIETRACAMELA	TE	10.754,29	10.754,29	10.754,29	10.754,29
TOSSICIA	TE	11.164,02	11.164,02	11.164,02	11.164,02
BAGNI DI LUCCA	LU	13.928,09	27.856,18	27.856,18	0,00
BARGA	LU	20.494,39	40.988,79	40.988,79	0,00
BORGO A MOZZANO	LU	18.068,94	36.137,87	36.137,87	0,00
CAMPORGIANO	LU	4.855,50	9.710,99	9.710,99	0,00
CAREGGINE	LU	2.603,66	5.207,31	5.207,31	0,00
CASTELNUOVO DI GARFAGNANA	LU	11.598,74	23.197,47	23.197,47	0,00
CASTIGLIONE DI GARFAGNANA	LU	4.947,15	9.894,30	9.894,30	0,00
COREGLIA ANTELMINELLI	LU	9.961,25	19.922,50	19.922,50	0,00
FABBRICHE DI VERGEMOLI	LU	3.279,03	6.558,06	6.558,06	0,00
FOSCIANDORA	LU	2.139,64	4.279,28	4.279,28	0,00
GALLICANO	LU	8.264,10	16.528,21	16.528,21	0,00
MINUCCIANO	LU	6.939,23	13.878,45	13.878,45	0,00
MOLAZZANA	LU	2.911,99	5.823,99	5.823,99	0,00
PESCAGLIA	LU	8.608,47	17.216,93	17.216,93	0,00
PIAZZA AL SERCHIO	LU	6.104,26	12.208,53	12.208,53	0,00
PIEVE FOSCIANA	LU	5.128,95	10.257,91	10.257,91	0,00
SAN ROMANO IN GARFAGNANA	LU	3.152,74	6.305,47	6.305,47	0,00
SILLANO GIUNCUGNANO	LU	4.692,00	9.384,00	9.384,00	0,00
STAZZEMA	LU	7.327,70	14.655,41	14.655,41	0,00
VAGLI SOTTO	LU	2.500,69	5.001,39	5.001,39	0,00
VILLA COLLEMANDINA	LU	3.669,59	7.339,18	7.339,18	0,00
AULLA	MS	22.575,61	45.151,21	45.151,21	0,00
BAGNONE	MS	8.335,92	16.671,85	16.671,85	0,00
CARRARA	MS	132.492,25	264.984,51	264.984,51	0,00



CASOLA IN LUNIGIANA	MS	4.139,53	8.279,05	8.279,05	0,00
COMANO	MS	3.615,46	7.230,93	7.230,93	0,00
FILATTIERA	MS	6.705,52	13.411,05	13.411,05	0,00
FIVIZZANO	MS	20.962,33	41.924,66	41.924,66	0,00
FOSDINOVO	MS	7.182,34	14.364,68	14.364,68	0,00
LICCIANA NARDI	MS	12.348,38	24.696,76	24.696,76	0,00
MASSA	MS	151.161,61	302.323,22	302.323,22	0,00
MULAZZO	MS	6.895,96	13.791,92	13.791,92	0,00
PONTREMOLI	MS	20.179,65	40.359,30	40.359,30	0,00
TRESANA	MS	5.713,61	11.427,22	11.427,22	0,00
VILLAFRANCA IN LUNIGIANA	MS	11.786,85	23.573,70	23.573,70	0,00
TOTALE		7.261.979,29	7.827.250,42	7.827.250,42	6.696.708,15






Tabella 2

(Articolo 14, comma 12-ter)


COMUNE	Prov.	Contributo compensativo 2017	Contributo compensativo 2018	Contributo compensativo 2019	Contributo compensativo 2020
CASCIA	PG	108.876,03	81.657,02	54.438,02	27.219,01
CERRETO DI SPOLETO	PG	42.463,09	31.847,32	21.231,54	10.615,77
MONTELEONE DI SPOLETO	PG	28.132,09	21.099,07	14.066,05	7.033,02
NORCIA	PG	194.202,02	145.651,52	97.101,01	48.550,51
POGGIODOMO	PG	12.103,82	9.077,86	6.051,91	3.025,95
PRECI	PG	45.023,77	33.767,82	22.511,88	11.255,94
SANT'ANATOLIA DI NARCO	PG	25.000,29	18.750,22	12.500,14	6.250,07
SCHEGGINO	PG	21.025,51	15.769,13	10.512,76	5.256,38
SELLANO	PG	34.650,26	25.987,69	17.325,13	8.662,56
VALLO DI NERA	PG	23.388,18	17.541,14	11.694,09	5.847,05
ARRONE	TR	53.376,70	40.032,52	26.688,35	13.344,17
FERENTILLO	TR	48.919,49	36.689,62	24.459,75	12.229,87
MONTEFRANCO	TR	25.094,42	18.820,82	12.547,21	6.273,61
POLINO	TR	10.523,39	7.892,54	5.261,69	2.630,85
ACQUASANTA TERME	AP	78.862,02	59.146,51	39.431,01	19.715,50
AMANDOLA	FM	81.028,71	60.771,54	40.514,36	20.257,18
ARQUATA DEL TRONTO	AP	38.859,51	29.144,63	19.429,76	9.714,88
COMUNANZA	AP	69.994,80	52.496,10	34.997,40	17.498,70
COSSIGNANO	AP	24.105,10	18.078,83	12.052,55	6.026,28
FORCE	AP	35.131,43	26.348,57	17.565,71	8.782,86
MONTALTO DELLE MARCHE	AP	46.082,48	34.561,86	23.041,24	11.520,62
MONTEDINOVE	AP	13.218,93	9.914,20	6.609,46	3.304,73
MONTEFORTINO	FM	31.131,05	23.348,29	15.565,52	7.782,76
MONTEGALLO	AP	25.530,24	19.147,68	12.765,12	6.382,56
MONTEMONACO	AP	19.980,15	14.985,12	9.990,08	4.995,04
PALMIANO	AP	8.964,82	6.723,62	4.482,41	2.241,21
ROCCAFLUVIONE	AP	43.032,70	32.274,52	21.516,35	10.758,17
ROTELLA	AP	25.308,67	18.981,50	12.654,33	6.327,17
VENAROTTA	AP	45.857,55	34.393,16	22.928,78	11.464,39
BOLOGNOLA	MC	7.461,16	5.595,87	3.730,58	1.865,29



CASTELSANTANGELO SUL NERA	MC	22.248,73	16.686,55	11.124,37	5.562,18
CESSAPALOMBO	MC	15.664,48	11.748,36	7.832,24	3.916,12
FIASTRA	MC	27.196,89	20.397,66	13.598,44	6.799,22
GUALDO	MC	21.529,37	16.147,03	10.764,69	5.382,34
PENNA SAN GIOVANNI	MC	28.463,73	21.347,79	14.231,86	7.115,93
PIEVE TORINA	MC	30.506,79	22.880,09	15.253,39	7.626,70
SAN GINESIO	MC	88.969,08	66.726,81	44.484,54	22.242,27
SANT'ANGELO IN PONTANO	MC	34.876,18	26.157,14	17.438,09	8.719,05
SARNANO	MC	99.045,63	74.284,22	49.522,81	24.761,41
USSITA	MC	28.739,23	21.554,42	14.369,62	7.184,81
VALFORNACE	MC	32.852,87	24.639,66	16.426,44	8.213,22
VISSO	MC	31.354,88	23.516,16	15.677,44	7.838,72
ACCUMOLI	RI	24.878,85	18.659,14	12.439,42	6.219,71
AMATRICE	RI	92.681,49	69.511,12	46.340,75	23.170,37
ANTRODOCO	RI	63.454,79	47.591,09	31.727,39	15.863,70
BORBONA	RI	18.395,59	13.796,70	9.197,80	4.598,90
BORGO VELINO	RI	24.691,53	18.518,65	12.345,77	6.172,88
CASTEL SANT'ANGELO	RI	31.009,90	23.257,43	15.504,95	7.752,48
CITTAREALE	RI	36.381,88	27.286,41	18.190,94	9.095,47
LEONESSA	RI	101.406,46	76.054,84	50.703,23	25.351,61
MICIGLIANO	RI	10.873,68	8.155,26	5.436,84	2.718,42
POSTA	RI	23.718,14	17.788,61	11.859,07	5.929,54
CORTINO	TE	28.648,37	21.486,28	14.324,18	7.162,09
CROGNALETO	TE	40.310,11	30.232,58	20.155,05	10.077,53
ROCCA SANTA MARIA	TE	23.057,93	17.293,45	11.528,96	5.764,48
VALLE CASTELLANA	TE	42.989,59	32.242,19	21.494,79	10.747,40
SPOLETO	PG	865.164,69	648.873,52	432.582,35	216.291,17
CERRETO D'ESI	AN	87.688,00	65.766,00	43.844,00	21.922,00
FABRIANO	AN	571.522,76	428.642,07	285.761,38	142.880,69
APPIGNANO DEL TRONTO	AP	42.015,42	31.511,57	21.007,71	10.503,86
ASCOLI PICENO	AP	954.871,74	716.153,80	477.435,87	238.717,93
BELMONTE PICENO	FM	18.649,49	13.987,11	9.324,74	4.662,37
CASTEL DI LAMA	AP	93.348,22	70.011,16	46.674,11	23.337,05
CASTIGNANO	AP	52.877,78	39.658,33	26.438,89	13.219,44
CASTORANO	AP	38.006,89	28.505,16	19.003,44	9.501,72
COLLI DEL TRONTO	AP	55.155,16	41.366,37	27.577,58	13.788,79
FALERONE	FM	61.270,23	45.952,67	30.635,12	15.317,56
FOLIGNANO	AP	110.842,62	83.131,97	55.421,31	27.710,66
MALTIGNANO	AP	46.232,43	34.674,32	23.116,21	11.558,11



MASSA FERMANA	FM	24.245,25	18.183,94	12.122,63	6.061,31
MONSAMPIETRO MORICO	FM	19.395,38	14.546,54	9.697,69	4.848,85
MONTAPPONE	FM	32.134,64	24.100,98	16.067,32	8.033,66
MONTEFALCONE APPENNINO	FM	15.102,22	11.326,66	7.551,11	3.775,55
MONTEGIORGIO	FM	102.403,50	76.802,62	51.201,75	25.600,87
MONTELEONE DI FERMO	FM	12.064,50	9.048,37	6.032,25	3.016,12
MONTELPARO	FM	27.223,17	20.417,38	13.611,59	6.805,79
MONTE RINALDO	FM	13.034,13	9.775,60	6.517,06	3.258,53
MONTE VIDON CORRADO	FM	19.355,88	14.516,91	9.677,94	4.838,97
OFFIDA	AP	89.676,52	67.257,39	44.838,26	22.419,13
ORTEZZANO	FM	19.562,33	14.671,75	9.781,16	4.890,58
SANTA VITTORIA IN MATENANO	FM	32.590,01	24.442,51	16.295,01	8.147,50
SERVIGLIANO	FM	41.795,20	31.346,40	20.897,60	10.448,80
SMERILLO	FM	14.484,14	10.863,10	7.242,07	3.621,03
APIRO	MC	58.584,17	43.938,13	29.292,09	14.646,04
BELFORTE DEL CHIANTI	MC	39.203,14	29.402,35	19.601,57	9.800,78
CALDAROLA	MC	39.823,75	29.867,81	19.911,87	9.955,94
CAMERINO	MC	126.162,10	94.621,58	63.081,05	31.540,53
CAMPOROTONDO DI FIASTRONE	MC	14.659,17	10.994,38	7.329,59	3.664,79
CASTELRAIMONDO	MC	92.110,29	69.082,72	46.055,15	23.027,57
CINGOLI	MC	154.951,87	116.213,90	77.475,94	38.737,97
COLMURANO	MC	32.255,64	24.191,73	16.127,82	8.063,91
CORRIDONIA	MC	239.907,27	179.930,45	119.953,64	59.976,82
ESANATOGLIA	MC	41.529,77	31.147,33	20.764,89	10.382,44
FIUMINATA	MC	34.979,10	26.234,32	17.489,55	8.744,77
GAGLIOLE	MC	19.047,31	14.285,48	9.523,65	4.761,83
LORO PICENO	MC	54.249,88	40.687,41	27.124,94	13.562,47
MACERATA	MC	807.184,37	605.388,28	403.592,19	201.796,09
MATELICA	MC	153.489,93	115.117,44	76.744,96	38.372,48
MOGLIANO	MC	61.493,70	46.120,28	30.746,85	15.373,43
MONTE CAVALLO	MC	7.302,97	5.477,22	3.651,48	1.825,74
MONTE SAN MARTINO	MC	21.494,66	16.121,00	10.747,33	5.373,67
MUCCIA	MC	26.559,43	19.919,57	13.279,72	6.639,86
PETRIOLO	MC	49.027,00	36.770,25	24.513,50	12.256,75
PIORACO	MC	29.193,94	21.895,46	14.596,97	7.298,49
POGGIO SAN VICINO	MC	10.216,56	7.662,42	5.108,28	2.554,14
POLLENZA	MC	90.168,45	67.626,34	45.084,22	22.542,11
RIPE SAN GINESIO	MC	24.317,26	18.237,95	12.158,63	6.079,32
SAN SEVERINO MARCHE	MC	225.150,74	168.863,05	112.575,37	56.287,68



SEFRO	MC	15.568,40	11.676,30	7.784,20	3.892,10
SERRAPETRONA	MC	28.045,48	21.034,11	14.022,74	7.011,37
SERRAVALLE DI CHIENZI	MC	20.212,77	15.159,58	10.106,38	5.053,19
TOLENTINO	MC	316.101,83	237.076,37	158.050,91	79.025,46
TREIA	MC	135.325,67	101.494,25	67.662,84	33.831,42
URBISAGLIA	MC	54.242,19	40.681,64	27.121,09	13.560,55
CANTALICE	RI	56.555,66	42.416,75	28.277,83	14.138,92
CITTADUCALE	RI	119.403,94	89.552,96	59.701,97	29.850,99
POGGIO BUSTONE	RI	39.391,74	29.543,81	19.695,87	9.847,94
RIETI	RI	876.918,84	657.689,13	438.459,42	219.229,71
RIVODUTRI	RI	30.165,46	22.624,09	15.082,73	7.541,36
CAMPLI	TE	108.266,15	81.199,61	54.133,07	27.066,54
CIVITELLA DEL TRONTO	TE	91.511,44	68.633,58	45.755,72	22.877,86
TERAMO	TE	912.884,91	684.663,68	456.442,45	228.221,23
TORRICELLA SICURA	TE	63.749,86	47.812,39	31.874,93	15.937,46
TOTALE		11.073.393,68	8.305.045,26	5.536.696,84	2.768.348,42

».

LAVORI PREPARATORI

Senato della Repubblica (atto n. 2630):

Presentato dal Presidente del Consiglio dei ministri (GENTILONI SILVERI), in data 5 gennaio 2017.

Assegnato alla 1^a commissione (affari costituzionali), in sede referente, il 5 gennaio 2017, con pareri delle commissioni 2^a (giustizia), 4^a (difesa), 5^a (bilancio), 6^a (finanze e tesoro), 7^a (istruzione pubblica, beni culturali), 8^a (lavori pubblici, comunicazioni), 9^a (agricoltura e produzione agroalimentare), 10^a (industria, commercio, turismo), 11^a (lavoro), 12^a (igiene e sanità), 13^a (ambiente, territorio, beni ambientali), 14^a (politiche dell'Unione europea) e questioni regionali.

Esaminato dalla 1^a commissione (affari costituzionali), in sede consultiva, sulla sussistenza dei presupposti di costituzionalità, il 10 e 11 gennaio 2017.

Esaminato dalla 1^a commissione (affari costituzionali), in sede referente, l'11, 17, 18, 26 e 31 gennaio 2017; il 1^o, 2, 7, 9, 13 e 14 febbraio 2017.

Esaminato in aula il 14, 15 febbraio 2017 e approvato, con modificazioni, il 16 febbraio 2017.

Camera dei deputati (atto n. 4304):

Assegnato alle commissioni riunite I (affari costituzionali) e V (bilancio), in sede referente, il 17 febbraio 2017, con pareri del comitato per la legislazione e delle commissioni II (Giustizia), III (affari esteri e comunitari), IV (difesa), VI (finanze), VII (cultura, scienza e istruzione), VIII (ambiente, territorio e lavori pubblici), IX (trasporti, poste e telecomunicazioni), X (attività produttive, commercio e turismo), XI (lavoro pubblico e privato), XII (affari sociali), XIII (agricoltura), XIV (politiche dell'Unione europea) e questioni regionali.

Esaminato dalle commissioni riunite I (affari costituzionali) e V (bilancio), in sede referente, il 20 e 21 febbraio 2017.

Esaminato in aula il 21, 22 febbraio e approvato definitivamente il 23 febbraio 2017.

